

Зерновая политика ЕЭП+



ЦЕНТР ИНТЕГРАЦИОННЫХ ИССЛЕДОВАНИЙ ЕАБР

Центр интеграционных исследований ЕАБР

Основан Евразийским банком развития в 2011 году.


Фокус на количественных исследованиях:

- Эффекты ТС и ЕЭП
- Эффекты расширения ТС и ЕЭП
- Макроэкономическое моделирование
- Система индикаторов евразийской интеграции
- Мониторинг взаимных инвестиций
- Общественное мнение



Зерновая политика ЕЭП+

- Рост производства зерновых выдвигает Казахстан, Украину и Россию в число лидеров на мировом рынке зерна.
- Показателем зрелости регионального зернового хозяйства и его драйвером может стать согласованная политика развития сектора.
- В подготовке Доклада участвовали эксперты:
 - ✓ Российского зернового союза
 - ✓ Союза зернопереработчиков и хлебопеков Казахстана,
 - ✓ Института экономики и прогнозирования НАН Украины.



Зачем нужна Зерновая политика ЕЭП+ ?



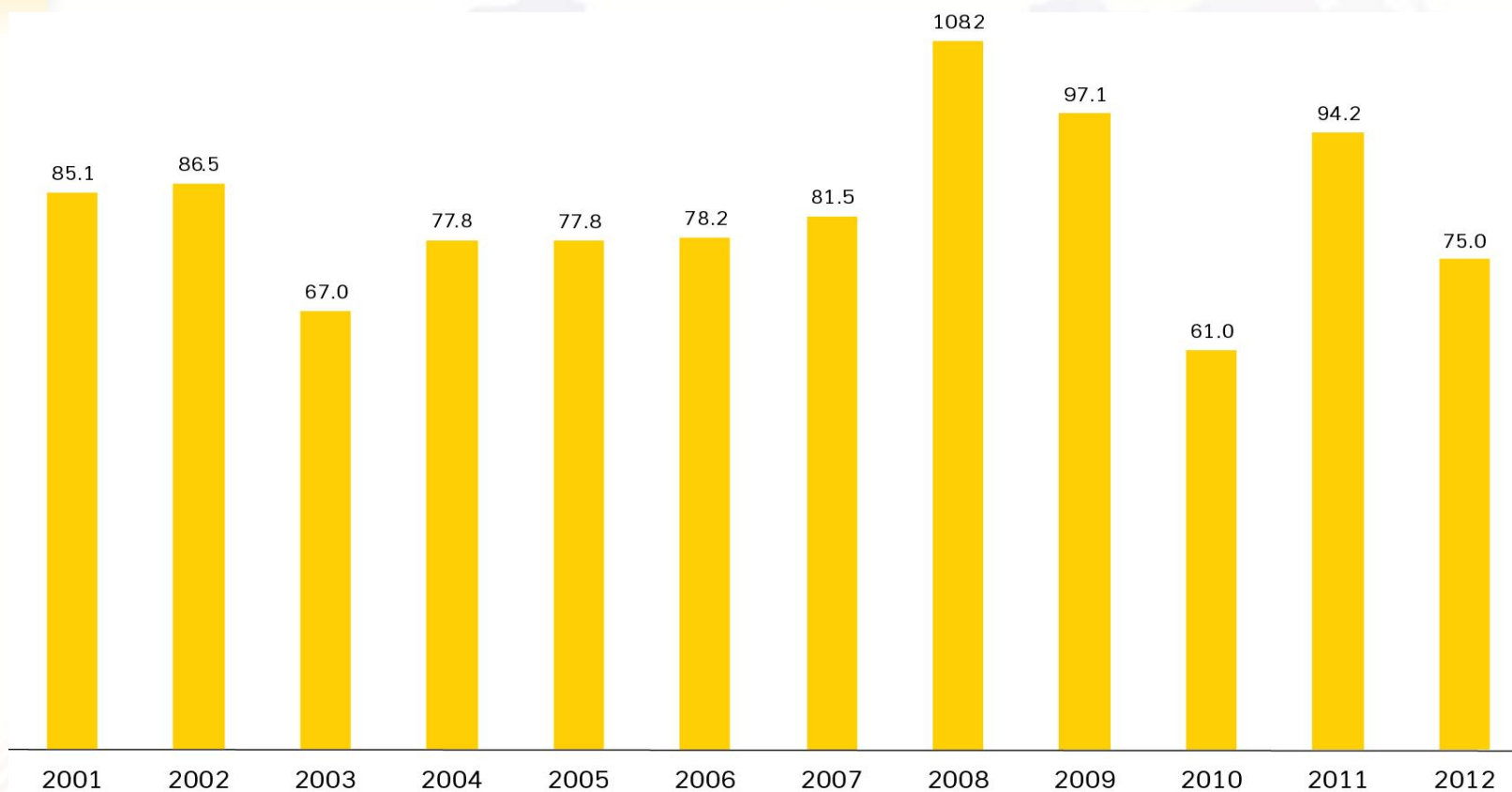
Евразийский Банк Развития



**РОССИЙСКИЙ
ЗЕРНОВОЙ СОЮЗ**

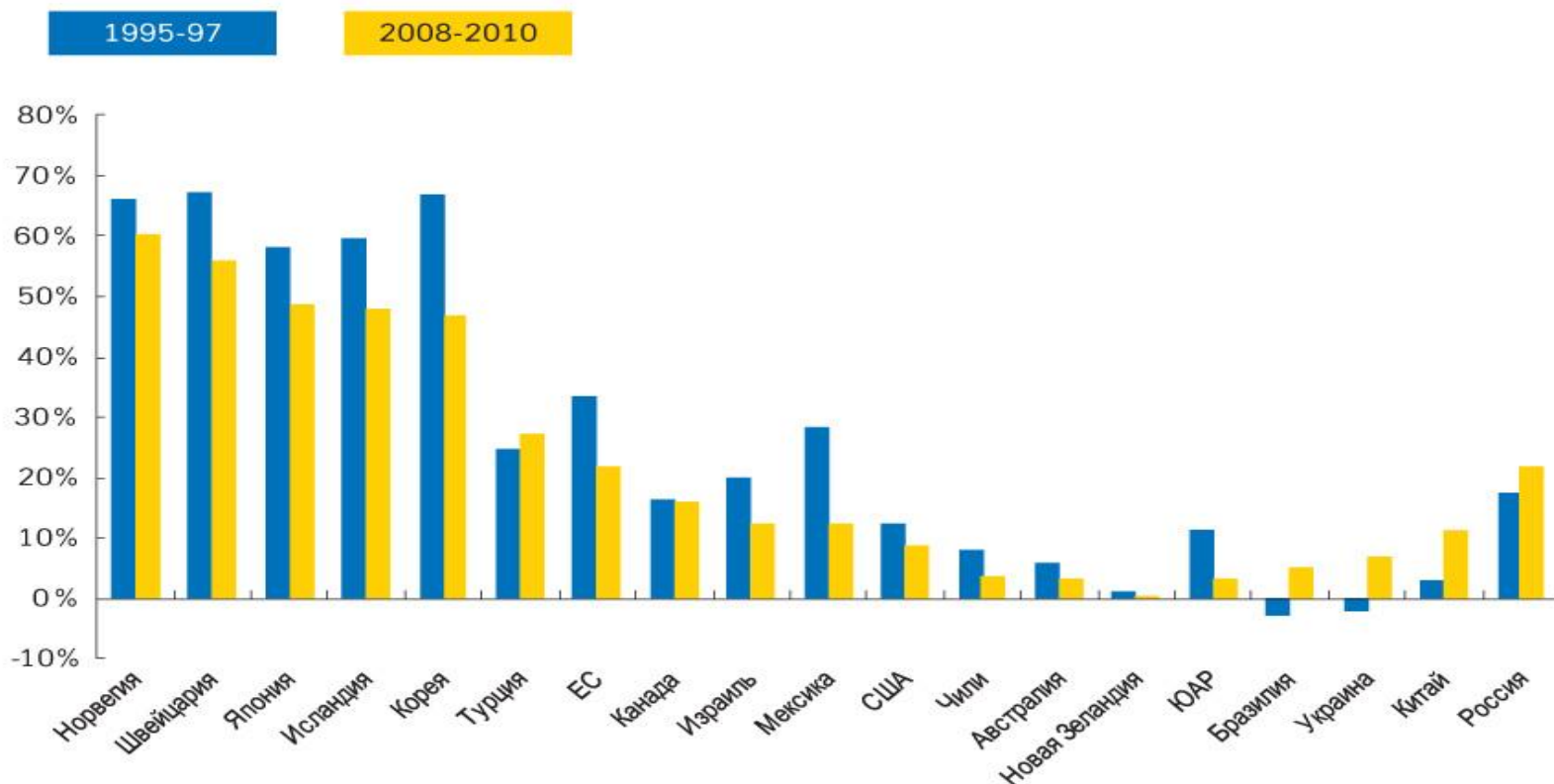
- Возвращение Казахстана, Украины и России в ряд крупных производителей и экспортеров зерна привело к росту их влияния на ситуацию на мировом рынке
- Но, вопросы дальнейшей реорганизации хозяйствования и совершенствования аграрной политики сдерживают укрепление позиций стран в глобальном зерновом секторе
- Реализация **Зерновой политики ЕЭП+** призвана повысить устойчивость, конкурентоспособность и институциональную зрелость зернового сектора ЕЭП и СНГ

Фундаментальная особенность рынка зерна – изменчивость валовых сборов и волатильность производства



Валовые сборы зерновых и зернобобовых в России , млн тонн.

Аграрная политика государств реализуется посредством поддержки сельхозпроизводителей



Масштабы общей поддержки сельского хозяйства

С 2000г. – рост взаимосвязанности и взаимозависимости зернового сектора ЕЭП+Украины и мирового хозяйства.

	доля в убранной площади, %	доля в валовом сборе, %	доля в экспорте, %
ячмень			
ЕЭП	19.1	14.8	15.0
ЕЭП+Украина	27.2	21.7	36.3
кукуруза			
ЕЭП	1.0	0.7	0.9
ЕЭП+Украина	2.5	2.3	7.7
пшеница			
ЕЭП	17.6	10.8	16.7
ЕЭП+Украина	20.5	13.8	21.5

Место ЕЭП+Украины на мировом рынке за 2007-2012 г.г.

Казахстан, Россия и Украина в последние годы заняли прочные позиции на мировом рынке зерна

	Ячмень	Кукуруза	Пшеница	Всего по трем культурам
Россия	1.9	0.3	12.5	14.7
Украина	4.4	3.2	6.2	13.8
Казахстан	0.4	0.0	4.3	4.7
Всего	6.7	3.6	22.9	33.2

Среднегодовой экспорт зерна из России, Казахстана и Украины за 2005-2010 гг., млн. тонн.

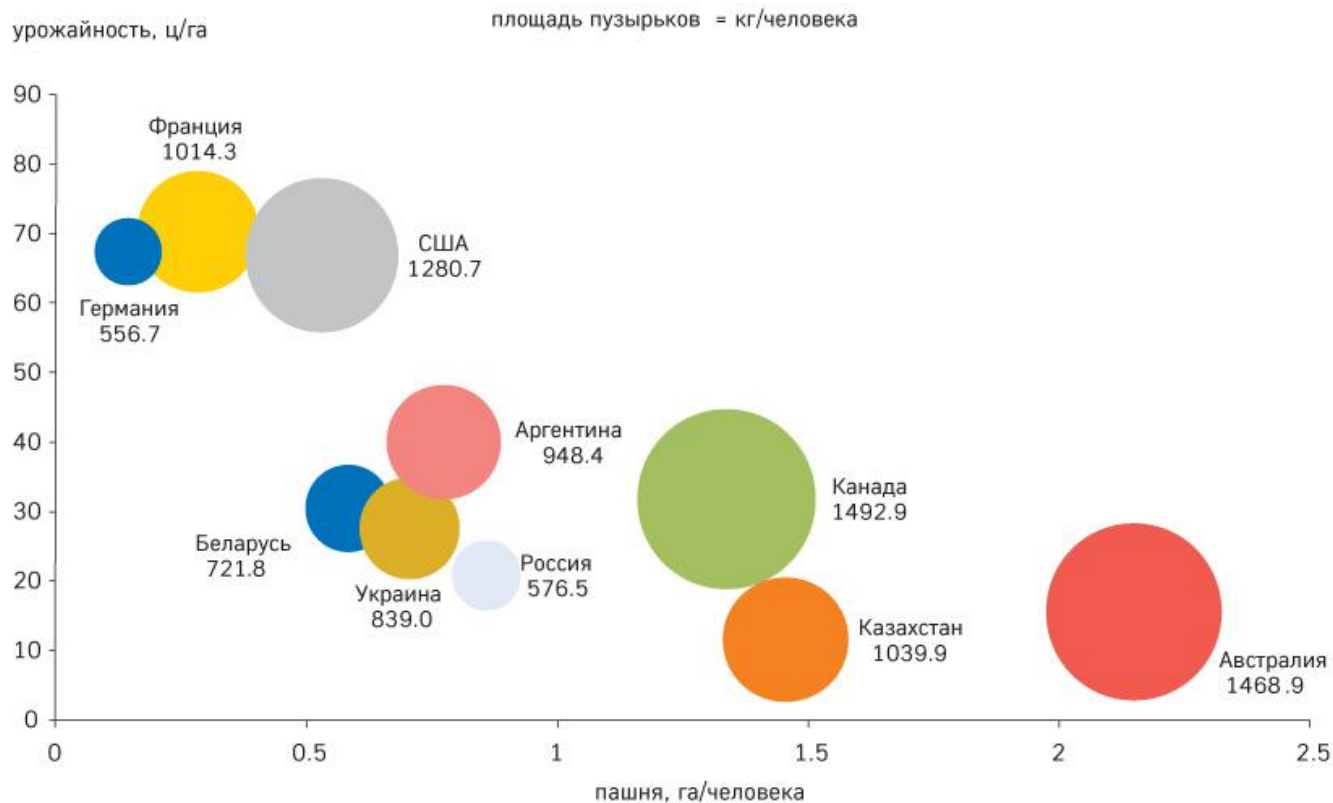


Естественные сравнительные преимущества объединения ЕЭП+Украина

- Крупнейшие в мире ресурсы пахотных земель
- Значительные запасы водных ресурсов
- Наличие промышленности по производству минеральных удобрений
- Территориальная близость к регионам мира, предъявляющим растущий спрос на зерно (страны Центральной и Юго-Восточной Азии, Среднего и Ближнего Востока, Южной Европы, Северной Африки)

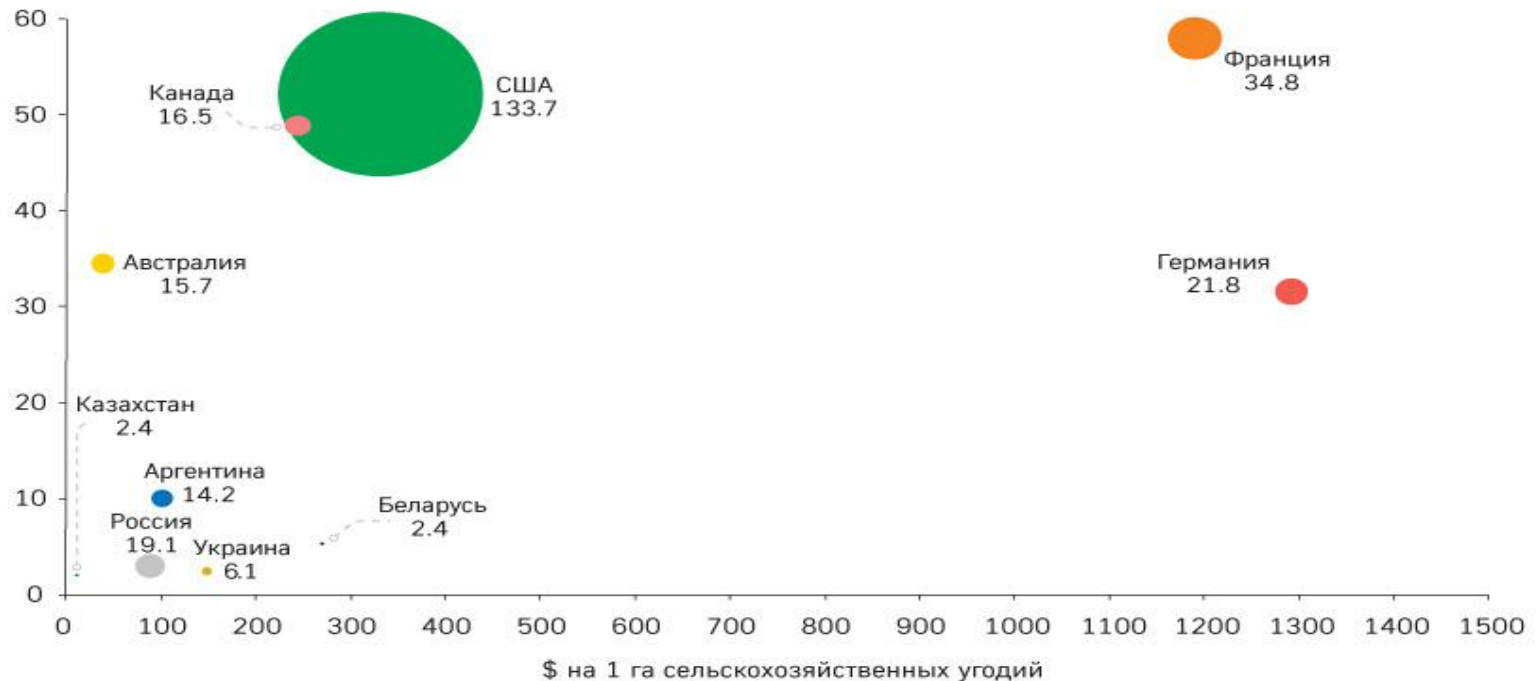
На внутреннем рынке ЕЭП благоприятные возможности связаны с ростом платежеспособного спроса на мясные и молочные продукты, что повышает потребности в фуражном зерне.

Среднее производство зерна на душу населения в ЕЭП+Украина и основных странах-экспортерах зерна в 2005-2009 гг.



Вместе с тем производительность труда остается на низком уровне, явно недостаточны стимулы к технологической модернизации

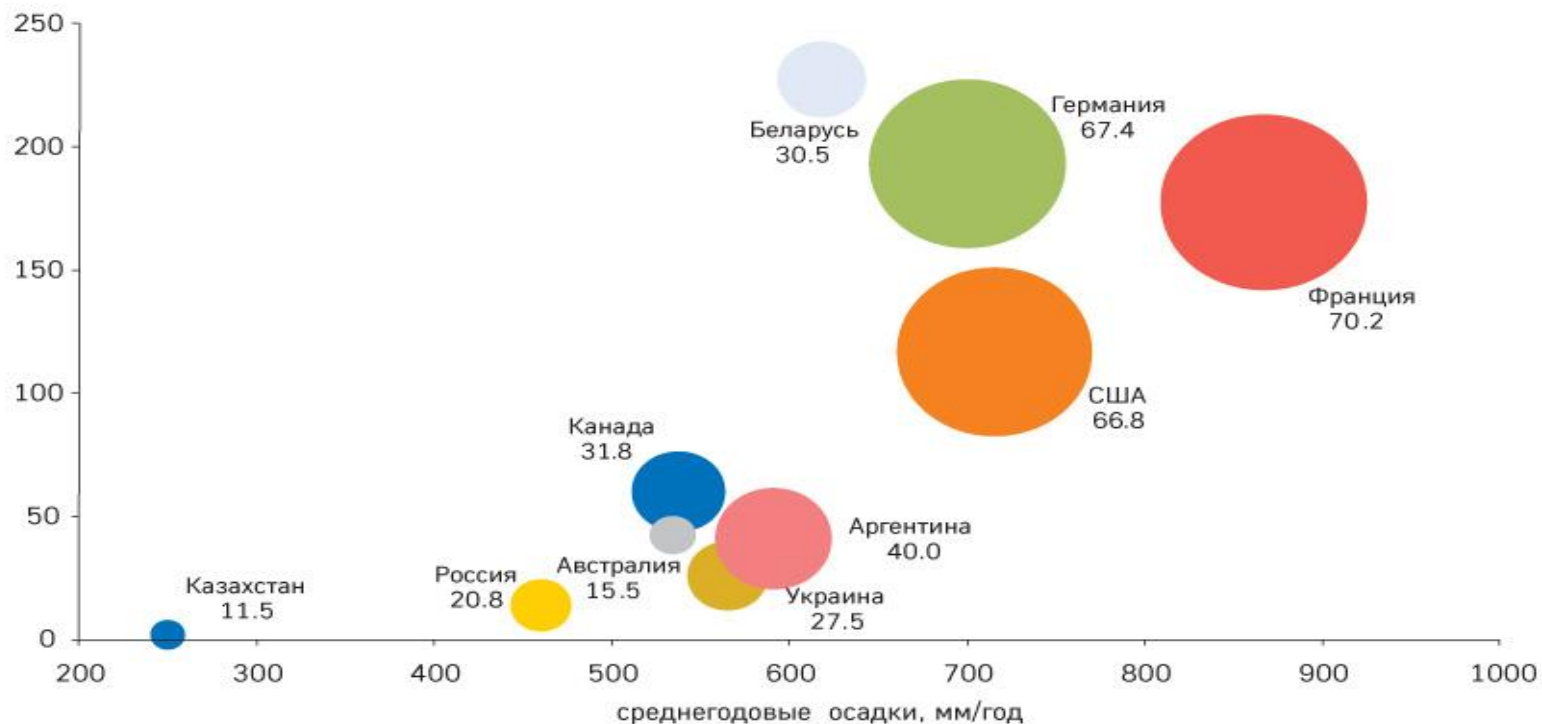
\$тыс. на одного занятого в сельском хозяйстве



При сохранении текущих подходов и технологий существуют явные пределы роста урожайности

внесение минеральных удобрений, кг/га пахотных земель

площадь пузырьков = урожайность, ц/га



Решение проблем развития зернового сектора возможно только в контексте единой аграрной политики (ЕАП) стран-участниц ЕЭП

Цели ЕАП

1. Создание благоприятных условий для расширения производства, взаимной торговли и экспорта зерна на мировой рынок и усиления национальной конкурентоспособности
2. Оптимизация национальной структуры производства
3. Снижение ценовой волатильности и поддержание баланса зерна ЕЭП+ на уровне необходимом для обеспечения продовольственной безопасности каждого государства и Сообщества в целом.



Принципы Зерновой политики ЕЭП+

1. Оптимальное использование производственных факторов
2. Сохранение плодородия почв
3. Взаимосвязанность, синхронизация и пропорциональность наращивания усилий;
4. Дополнительный эффект от развития зернового рынка для других секторов экономики;
5. Сбалансированность, универсальность и паритетность подходов и методов регулирования;
6. Единство управления и контроля развития зернового рынка в соответствии с индикаторами достижения целей

Задачи Зерновой политики ЕЭП+

1. Формирование единой институциональной среды
2. Синхронизация наднациональных и национальных мер и инструментов государственного регулирования
3. Повышение инвестиционной привлекательности и создание условий для расширения масштабов и оптимизации структуры производства и посевных площадей
4. Стимулирование взаимной торговли зерном и обеспечение равных условий доступа на рынки всех стран ЕЭП+
5. Поддержка взаимных инвестиций и научных исследований
6. Реализация экспортного потенциала ЕЭП+
7. Сбалансированное и опережающее развитие инфраструктуры рынка зерна на основе государственно-частного партнерства
8. Развитие научных исследований, ориентированных на использование всеми странами ЕЭП+.



Секторальное соглашение по зерновому рынку

- определяет в качестве рамочного подхода формирование специализации каждого участника ЕЭП исходя из условий рационального использования накопленных компетенций и естественных преимуществ стран ЕЭП+;
- общую парадигму поддержки и регулирования всего аграрного сектора;
- задает целевые индикаторы развития зернового рынка ЕЭП+.

«Дорожная карта» реализации зерновой политики ЕЭП+;

призвана обеспечить последовательность действий по реализации Секторального соглашения и Зерновой политики ЕЭП+

Подпроект/Мероприятие	Ключевой результат	Срок реализации
Формирование единой системы регулирования рынка зерна, предусматривающей к 2015 году отказ от односторонних мер по поддержке национального зернового производства и выравнивание внутренних цен на зерно	Равные условия конкуренции зернового бизнеса стран ЕЭП, отказ от мер поддержки рыночных цен для потребителей за счет зернового бизнеса	2013г.
Разработка стратегии развития зернового комплекса стран ЕЭП, включая глубокую переработку зерна	Формирование ориентиров для бизнеса в части размещения производства и взаимной торговли зерном	2013г.

Институты Зерновой политики ЕЭП+

1. Органы регулирования и стандартизации
2. Административные органы
3. Органы надзора
4. Арбитражные органы
5. Фонд финансирования совместных исследовательских программ
6. Межгосударственные центры разработки и продвижения новых технологий
7. Совместный резервный фонд семян и продовольственного зерна
8. Совет экспортеров при ЕЭК
9. Единая информационная система учета выдачи и обращения складских свидетельств
10. Биржевой центр
11. Центр государственно-частного партнерства ЕЭП
12. Финансовый фонд ЕЭК



Механизмы и инструменты реализации Зерновой политики ЕЭП+

1. Субсидирование производства
2. Установление коридора изменения закупочных цен на зерно
3. Интервенционные операции на рынке зерна
4. Поддержка спроса на зерно на внутреннем и внешнем рынках, в том числе за счет развития глубокой переработки зерна
5. Формирования согласованной экспортной политики
6. Разработка и реализация специальной программы по «зонтичным» брендам
7. Развитие зерновых кластеров
8. Формирование системы научных исследований, ориентированной на интересы аграрного бизнеса
9. Информационное обеспечение деятельности участников рынка зерна

Схема зерновых кластеров ЕЭП+

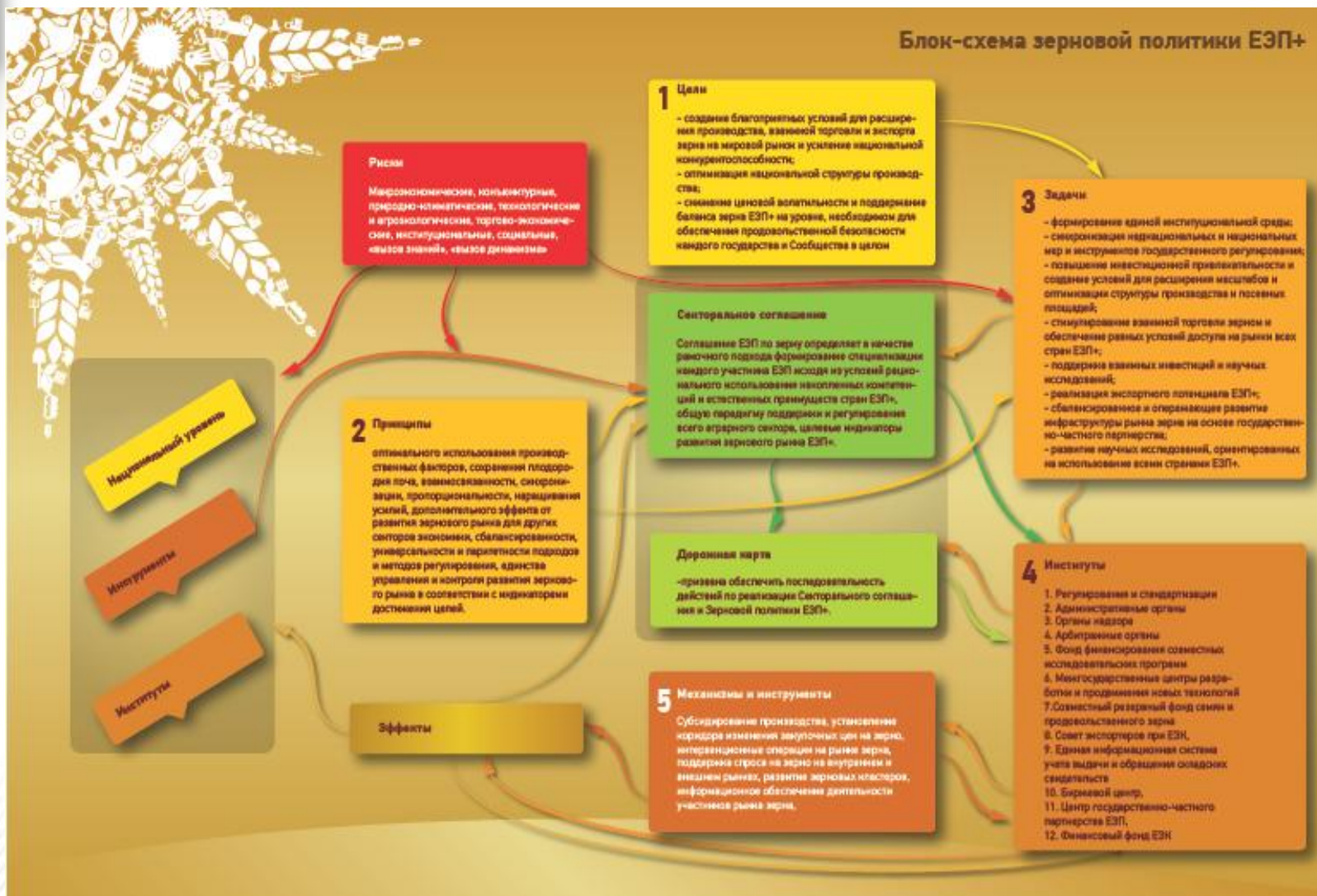




Экспертные инновации доклада «Зерновая политика ЕЭП+»

1. Секторальное соглашение ЕЭП по зерновому рынку
2. «Дорожная карта» реализации зерновой политики ЕЭП+
3. Зерновые кластеры ЕЭП
4. Зонтичные зерновые бренды ЕЭП
5. Фонд финансирования совместных исследовательских программ
6. Межгосударственные центры разработки и продвижения новых технологий
7. Центр государственно-частного партнерства ЕЭП
8. Фондирование ЕЭК зернового сектора ЕЭП (Бюджет, Структурный фонд)

Блок-схема составляющих Зерновой политики ЕЭП+





Евразийский Банк Развития

Спасибо за внимание!

**Центр интеграционных исследований
Евразийского Банка Развития**

Российская Федерация, 191014
г. Санкт-Петербург, ул. Парадная д.7
Тел.: +7 (812) 320 44 41
Факс: +7 (812) 329-40-41
www.eabr.org